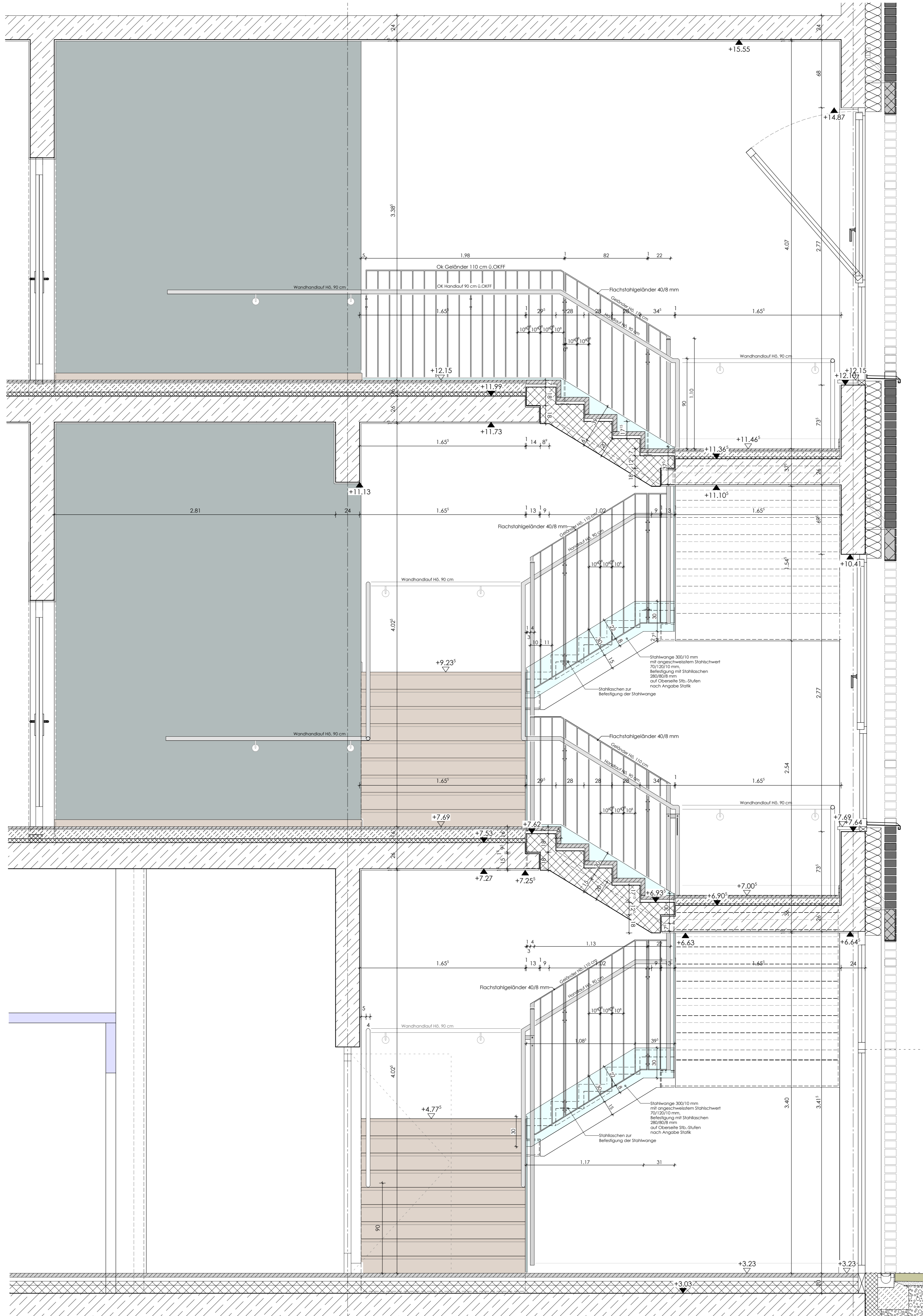
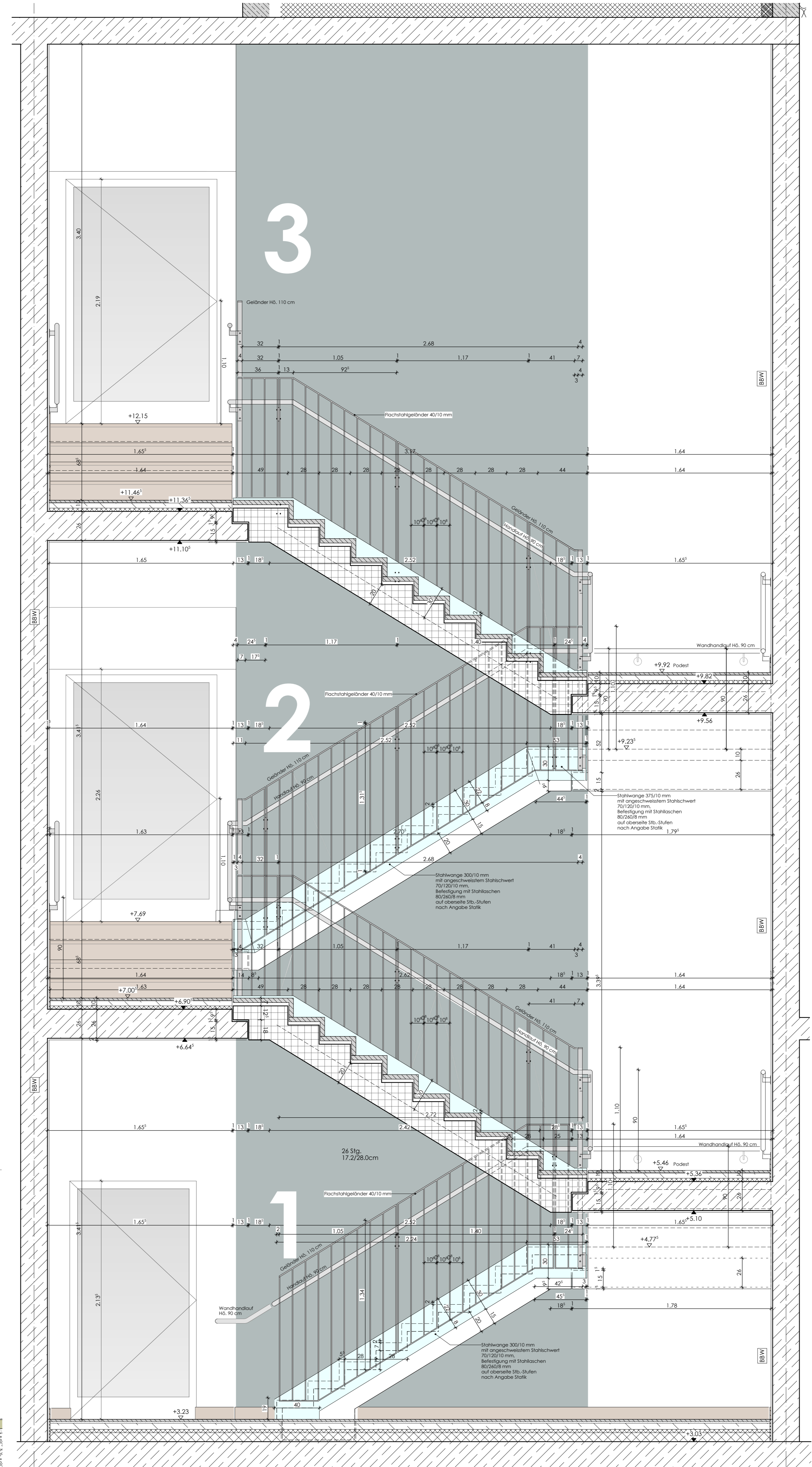


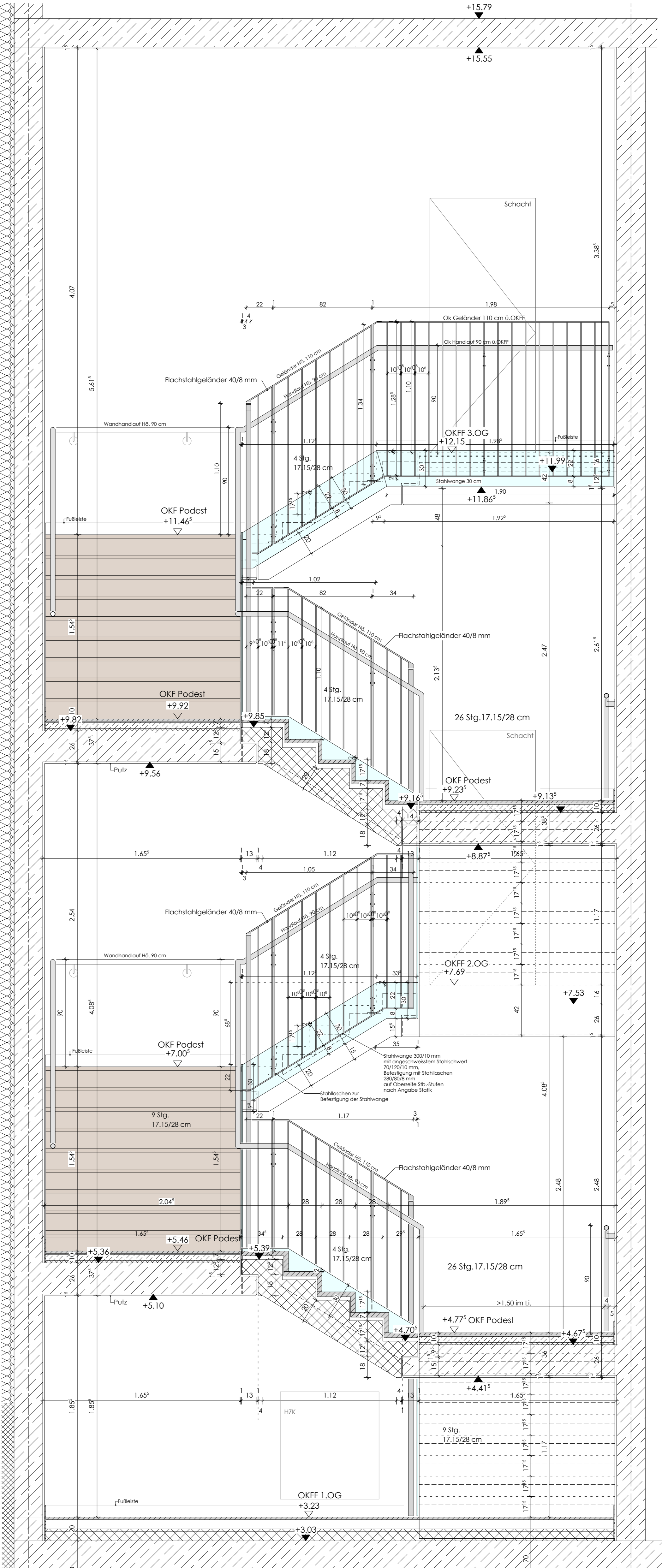
Längsschnitt 1-1 M.1:20



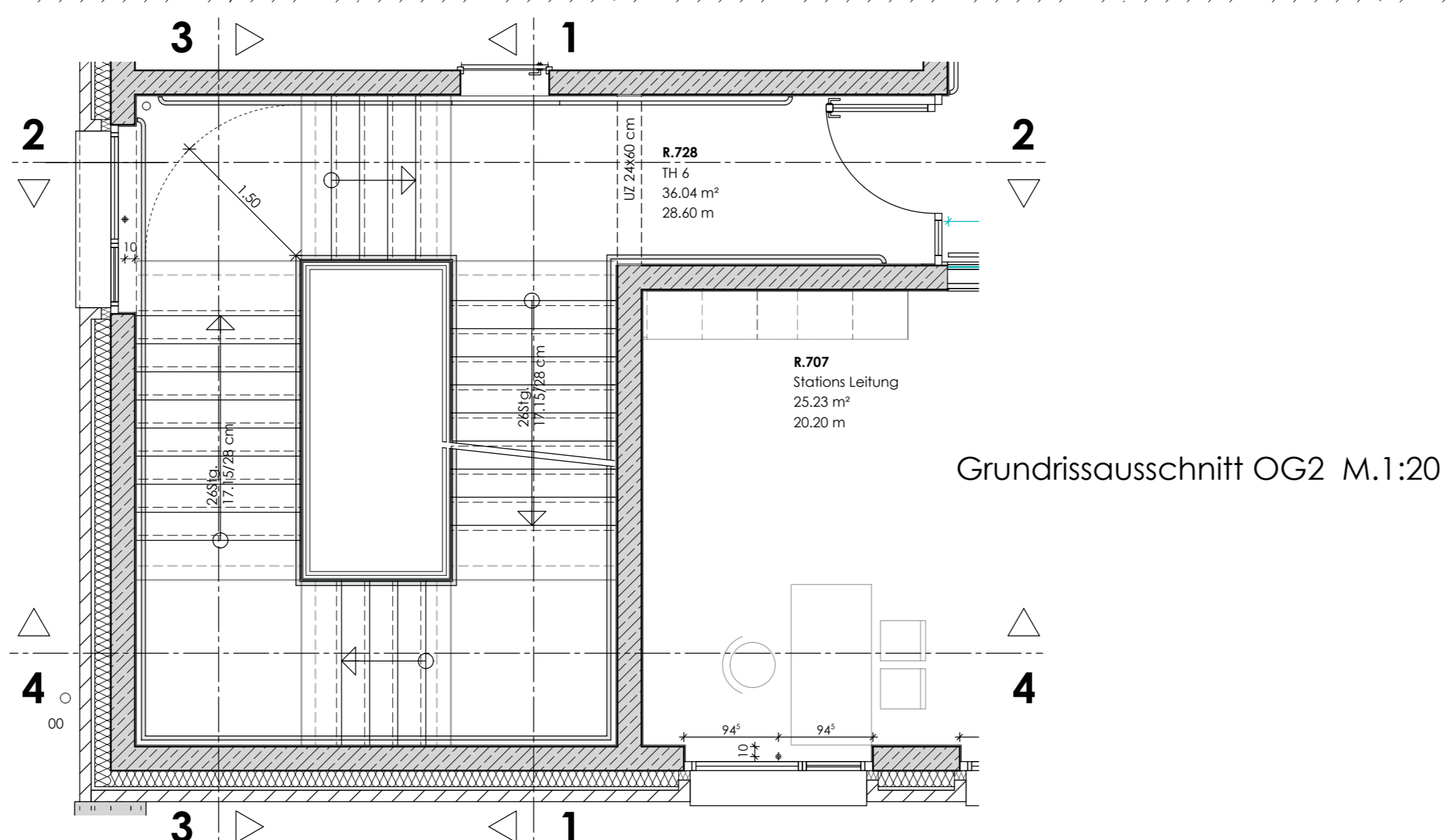
Querschnitt 2-2 M.1:20



Längsschnitt 3-3 M.1:20



Querschnitt 4-4 M.1:20



Grundrissausschnitt OG2 M.1:20

Legende		OKFF (Fertigfußboden) ±0.00 = 105.54 ü.N.N.	OKRB (Rohboden)
	Stahlbeton		
	Schlüch		
	Mauerwerk tragend		
	Mauerwerk nichttrag.		
	Trockenbau/Feuchtraum-Zementgips-Platte		
	Feuchtraum-Zementgips-Platte		
	Bestand trag./nichttr.		
	Abbruch		
	Betonfertigteil		
	Estrich		
	Wärmedämmung		
	Dämmung druckfest		
	Wandverstärkung WV		
	Brandwand		
	Bauart Brandwand		
	Wand feuerbeständig		
	Wand feuerhemmend		
	OKFF (Fertigfußboden) ±0.00 = 105.54 ü.N.N.		
	OKRB (Rohboden)		

BRHf	Brüstungshöhe von OKFF bis OK Fensterbank
BRHf	Brüstungshöhe von OKRB bis OK Rohbrüstung
Türh	Angebe Türhöhe von OKFF bis UK Kurz
UZ b/h	Unterzug Breite / Höhe von UK bis UK Rohdecke

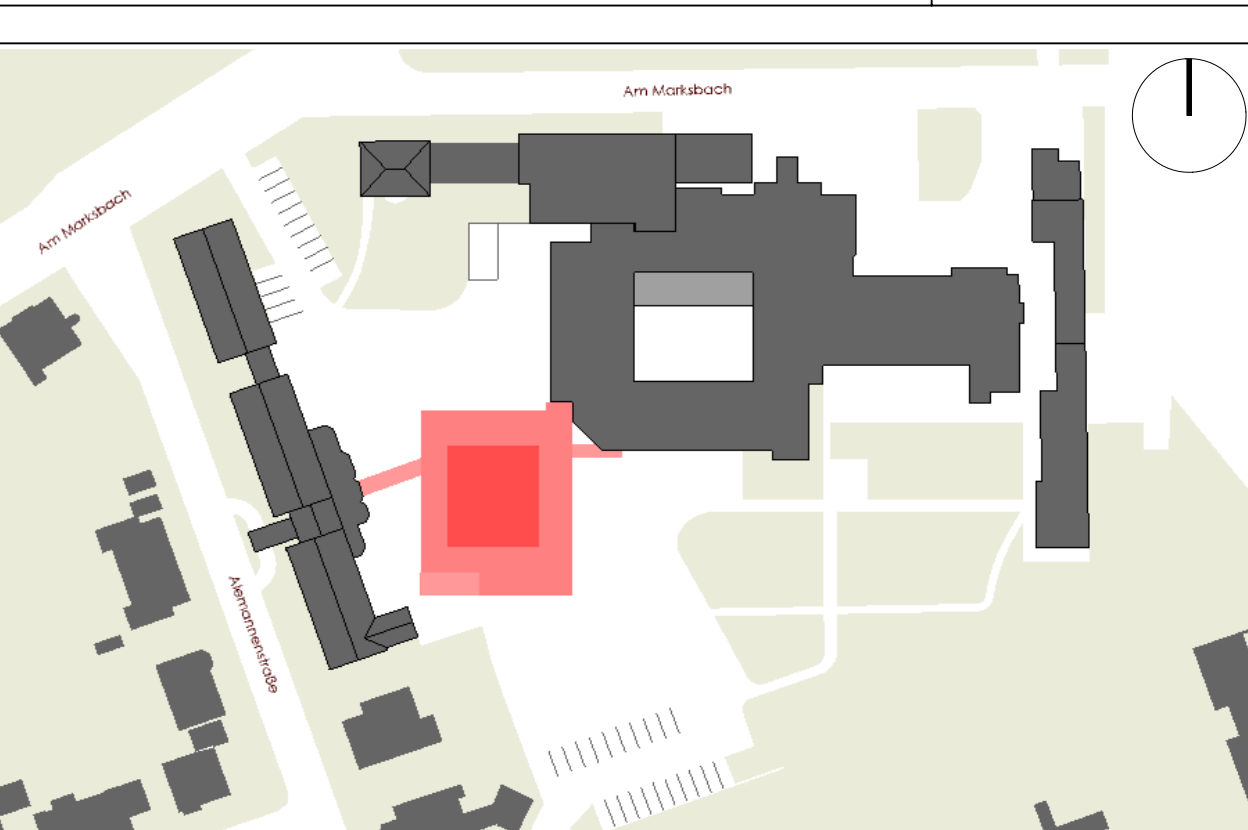
RH	Rohhöhe im Raum von OKFF bis UK Rohdecke
LH	Lichte Höhe von OKFF bis UK Abhangdecke

	Planung Fachingenieur HLS
	Planung Fachingenieur ELT
	Planung Küchenplaner

D	14.04.2024	Ergänzung Geländer Schnitt 1-1	ht
C	14.04.2024	Aktueller Zustand	sk
B	09.04.2024	Ergänzung Schnitt Treppenaufg., Änderung Belagsstärke	mg
A	19.09.2024	Plan erstellt	cm
Index	Datum	Änderung	opt.

Alle Pläne haben nur Gültigkeit in Verbindung mit der Statik!
Maße sind örtlich zu prüfen!
Bitte Schnitte beachten!
Unstimmigkeiten sind vor der Ausführung mit der Bauleitung zu klären!

Planungsstand	Ausführungsplanung	Plan-Nr.	5320
---------------	--------------------	----------	------



Darstellung		Schnitte TRH 6	
Projekt	Erweiterungsbau inkl. Frischküche		
Bauherr	Hüttenhospital gGmbH		
Planung	weicken architekten		
Unterschrift Bauherr		Unterschrift Architekt	
Projekt-Nr.	20-294N	Zeichen	SN TH-06
Maßstab	1:20	Erstelldatum	19.09.2024
Indexdatum	14.04.2024	Index	D